

Relatório Mensal de Atividades

AMBULATÓRIO

Responsável: Ana Cristina dos Santos Amorim Gil

Dezembro/2021

SUMÁRIO

1. INDICADORES E METAS CONTRATUAIS..... 2
2. ANÁLISE CRÍTICA, PERSPECTIVAS DE MELHORIA DAS ATIVIDADES 5

INDICADORES E METAS CONTRATUAIS

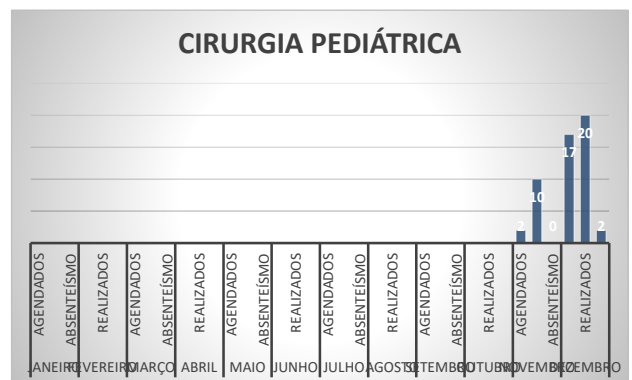
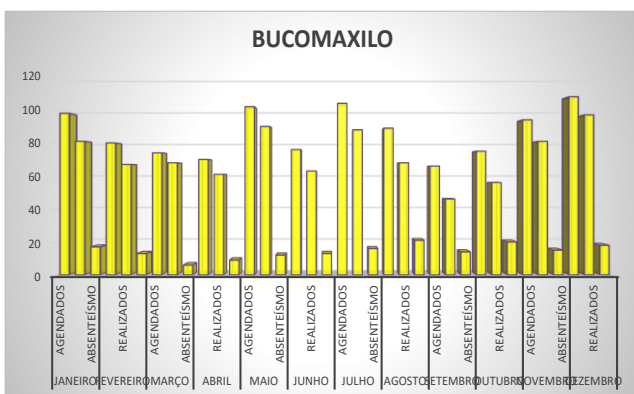
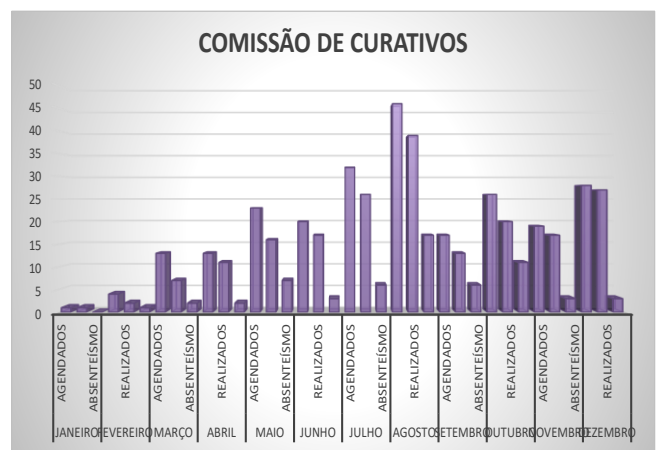
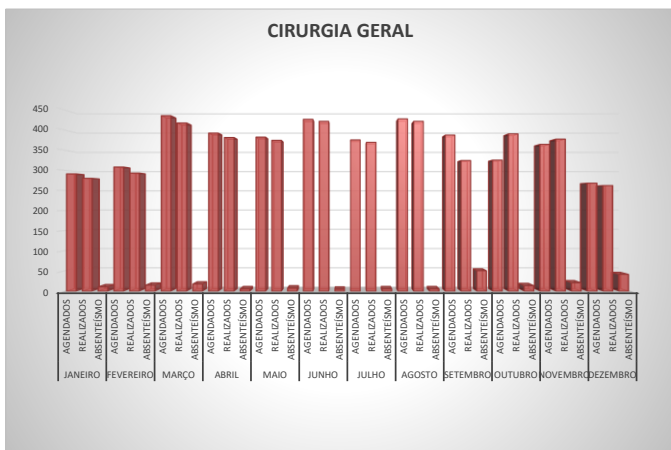
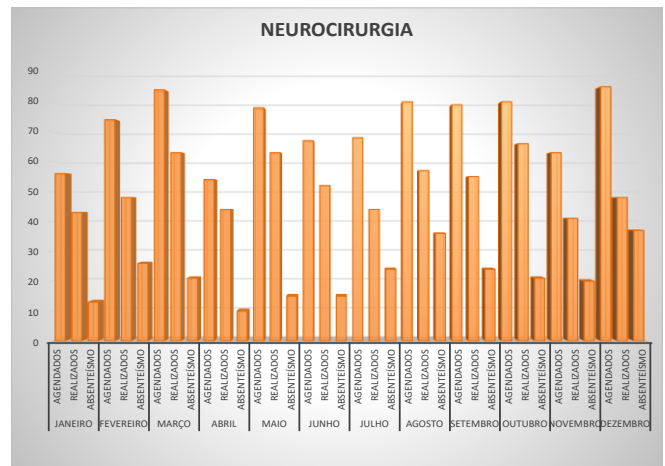
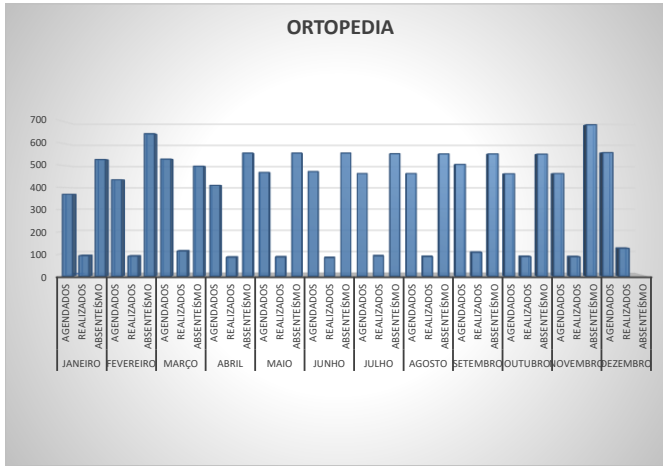
Atendimento em recepção para agendamento a nível ambulatorial a pacientes para 1ª consulta pós-cirurgia e para consultas subsequentes; acompanhamento dos agendamentos, com recebimento e encaminhamento dos pacientes às especialidades no dia agendado. Direcionamento aos pacientes para atendimento nas Unidades básicas.

E) Ambulatório	jan	fev	mar	abr	mai	jun	jul	ago	set	out	nov	dez
E.1 Nº de consultas 1ª vez	453	453	545	514	497	513	436	454	413	429	458	457
E.2 Nº de consultas subsequentes	321	391	537	393	513	512	553	593	528	564	530	553
E.3 Nº de horas oferecidas	166	172	236	170	195	206	200	247	181	225	255	283
E.4 Nº de Consultas médicas	773	842	1.075	896	994	1.010	963	1.008	928	973	971	991
E.5 Nº de Consultas eletivas realizadas	0	0	0	0	0	0	0	0	0	0	0	0
E.6 Nº de Consultas não médicas	1	2	7	11	16	15	26	39	13	20	17	19
TOTAL AMBULATÓRIO	774	844	1.082	907	1.010	1.025	989	1.047	941	993	988	1.010

Resultado e Análise do Resultado:

Superamos a meta estabelecida e apresentamos um aumento de 2,23% em relação ao período anterior.

Gráficos dos atendimentos ambulatoriais por especialidades:



		ESPECIALIDADES							Total
		ortopedia	cirurgia geral	cirurgia plastica	curativo	neuro	buco	cir ped	
JANEIRO	AGENDADOS	462	291	0	1	56	98		908
	REALIZADOS	369	280	0	1	43	81		774
	ABSENTEÍSMO	93	11	0	0	13	17		134
FEVEREIRO	AGENDADOS	525	308	0	4	74	80		991
	REALIZADOS	434	293	0	2	48	67		844
	ABSENTEÍSMO	91	15	0	1	26	13		146
MARÇO	AGENDADOS	641	435	0	13	84	74		1247
	REALIZADOS	527	417	0	7	63	68		1082
	ABSENTEÍSMO	114	18	0	2	21	6		161
ABRIL	AGENDADOS	495	392	1	13	54	70		1025
	REALIZADOS	409	381	1	11	44	61		907
	ABSENTEÍSMO	86	6	0	2	10	9		113
MAIO	AGENDADOS	554	382	2	23	78	102		1141
	REALIZADOS	467	374	1	16	63	90		1011
	ABSENTEÍSMO	87	8	0	7	15	12		129
JUNHO	AGENDADOS	554	426	1	20	67	76		1144
	REALIZADOS	471	421	1	17	52	63		1025
	ABSENTEÍSMO	84	5	0	3	15	13		120
JULHO	AGENDADOS	554	375	0	32	68	104		1133
	REALIZADOS	462	369	0	26	44	88		989
	ABSENTEÍSMO	92	6	0	6	24	16		144
AGOSTO	AGENDADOS	551	427	0	46	80	89		1193
	REALIZADOS	462	421	0	39	57	68		1047
	ABSENTEÍSMO	89	6	0	17	36	21		169
SETEMBRO	AGENDADOS	550	387	0	17	79	66		1099
	REALIZADOS	503	324	0	13	55	46		941
	ABSENTEÍSMO	108	51	0	6	24	14		203
OUTUBRO	AGENDADOS	550	325	0	26	80	75		1056
	REALIZADOS	461	390	0	20	66	56		993
	ABSENTEÍSMO	89	14	0	11	21	20		155
NOVEMBRO	AGENDADOS	549	364	0	19	63	94	2	1091
	REALIZADOS	462	377	0	17	41	81	10	988
	ABSENTEÍSMO	88	21	0	3	20	15	0	147
DEZEMBRO	AGENDADOS	681	268	0	28	85	108	17	1187
	REALIZADOS	556	262	0	27	48	97	20	1010
	ABSENTEÍSMO	126	42	0	3	37	18	2	228

- Tabela representativa do atendimento Ambulatorial do mês dezembro/2021.

1. ANÁLISE CRÍTICA, PRESPECTIVAS DE MELHORIA DAS ATIVIDADES

No mês de dezembro foram realizadas 457 consultas de 1º atendimento pós-cirurgia e 553 consultas subsequentes (dentre os atendimentos subsequentes nenhuma consulta foi realizada pelo NUHGG), totalizando em 1010 atendimentos ambulatoriais. Não houve exames de eletrocardiograma, foram abertos 05 boletins para realização de exames ambulatoriais e nenhum para atendimento na medicina do trabalho, totalizando 1015 boletins abertos. Observamos que o número de atendimentos ambulatoriais apresentou um aumento de 2,23% em relação ao período anterior.

Rio de Janeiro, 05 de janeiro de 2021.

Ana Cristina dos Santos Amorim Gil
(Ambulatório)
HEGV/ IPCEP